



母子手帳交付予約方法



★おやお手帳アプリから予約できます。まずはアプリのダウンロードをお願いします！
ココなごチラシに記載されている QR コードや和水町の HP の URL からダウンロード可能です。

※事前に利用申請が必要になりますので申請をお願いします。

★[新規アカウント登録方法]はココなごチラシの裏面に記載されていますので、そちらでご確認の上、アカウント登録をお願いします！



① トップ画面から

[mila-e予約]を選択



② ログイン

(初期設定がお済の方はログインへ)



※予約の前に必ずログインが必要！

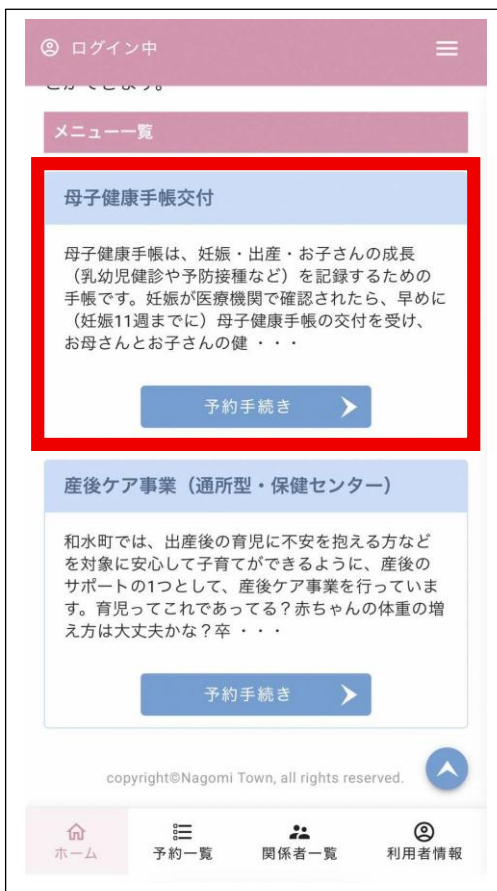
ログインせずに予約を進めていった場合でも必ずログインの案内が表示されます



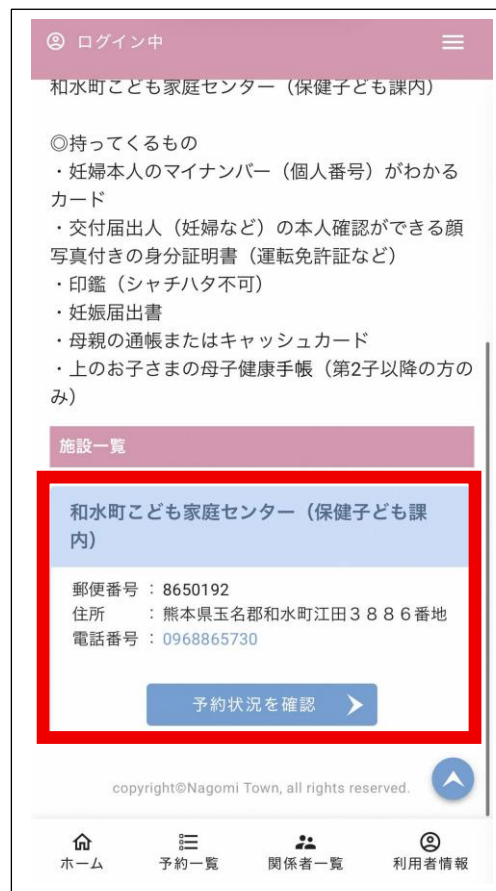
⑤ トップ画面から
【mila-e予約】を選択



⑥ 移動した画面を下へスクロールし、
【メニュー一覧】より
母子健康手帳交付の
【予約手続き】を選択



⑦ 移動した画面を下へスクロールし、
【施設一覧】より
和水町こども家庭センター（保健子ども課内）
【予約状況を確認】へ



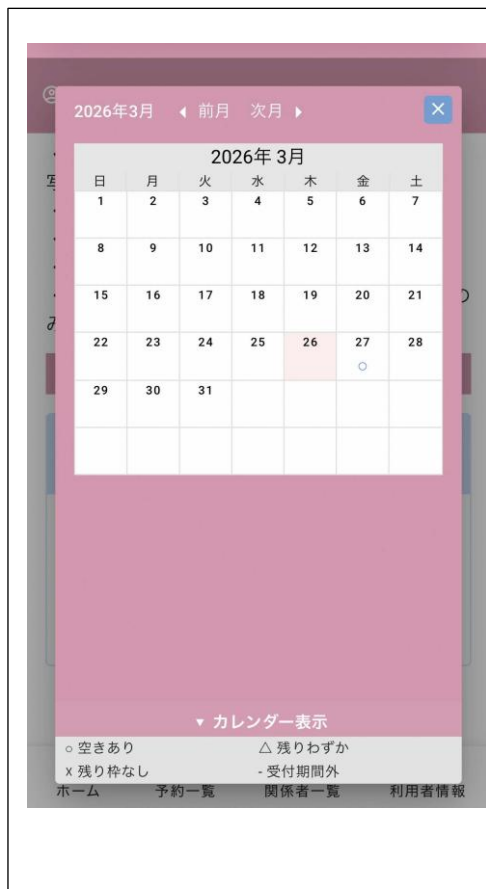
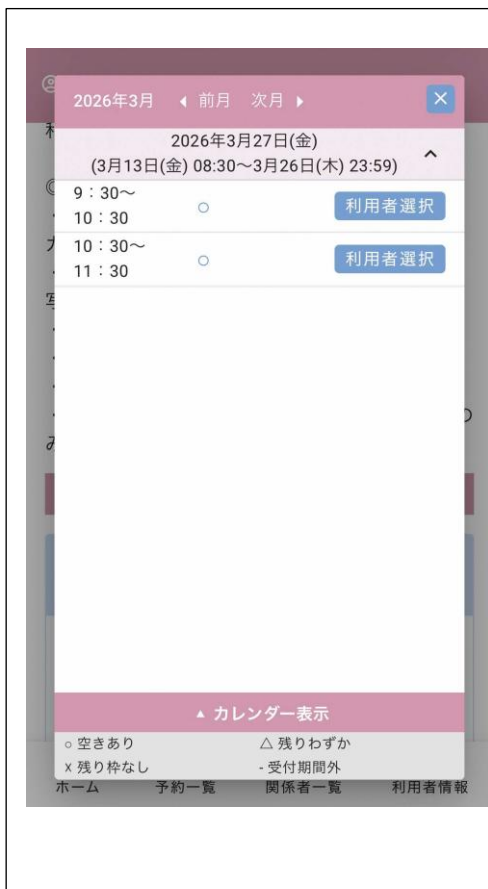
★下記内容も記載されているため
必ずご確認ください！

- ◎予約日時
・毎週金曜日
①9時30分～
②10時30分～
・所要時間：1時間程度
※上記日程でご都合がつかない場合は、保健子ども課までご連絡ください。
- ◎場所
和水町こども家庭センター（保健子ども課内）
- ◎持ってくるもの
・妊婦本人のマイナンバー（個人番号）がわかるカード
・交付届出人（妊婦など）の本人確認ができる顔写真付きの身分証明書（運転免許証など）
・印鑑（シャチハタ不可）
・妊娠届出書
・母親の通帳またはキャッシュカード
・上のお子さまの母子健康手帳（第2子以降の方のみ）



⑧ ご希望の日時を選択の上、【利用者選択】を選択

カレンダー表示からもご確認できます



⑨ 利用者選択は

妊婦さんのみ選択する



⑩ 【予約内容確認】へ



※○・△・×:空き状況

(×の場合、予約受付できません)

※14日前から予約可能になります



⑪ 予約時間を再度選択し、
内容を確認し、【仮予約】へ

ログイン中

予約内容

×
ニュー : 母子健康手帳交付
日付 : 2026年03月27日(金)
施設 : 和水町こども家庭センター (保健子ども課内)

選択	枠	残数	空き状況
<input checked="" type="radio"/>	9:30~10:30	1	空きあり
<input type="radio"/>	10:30~11:30	1	空きあり

予約する枠

利用者

仮 仮子

利用者選択 仮予約

copyright©Nagomi Town, all rights reserved.

ホーム 予約一覧 関係者一覧 利用者情報

⑫ 【アンケートに答えて予約を完了】へ

ログイン中

まだ予約は完了していません
アンケートに回答して予約を完了させてください

予約内容

×
ニュー : 母子健康手帳交付
日付 : 2026年03月27日(金)
施設 : 和水町こども家庭センター (保健子ども課内)
枠 : 9:30~10:30
状態 : 仮予約

利用者

仮 仮子

アンケートに答えて予約を完了

copyright©Nagomi Town, all rights reserved.

ホーム 予約一覧 関係者一覧 利用者情報

⑫ 全て入力後、内容をご確認し
問題なければ、【予約を完了】へ

ログイン中

68.
飲酒している場合の飲酒量 (妊娠がわかってやめた場合も含む)
(任意)

69.
その他気を付けていること
(任意)

予約を完了

copyright©Nagomi Town, all rights reserved.

ホーム 予約一覧 関係者一覧 利用者情報

⑫ 問題なければ、【はい】へ

ログイン中

68.
飲酒している場合の飲酒量 (妊娠がわかってやめた場合も含む)
(任意)

69.
その他気を付けていること
(任意)

ご確認ください


予約を確定します。よろしいですか?

いいえ はい

予約を完了

copyright©Nagomi Town, all rights reserved.

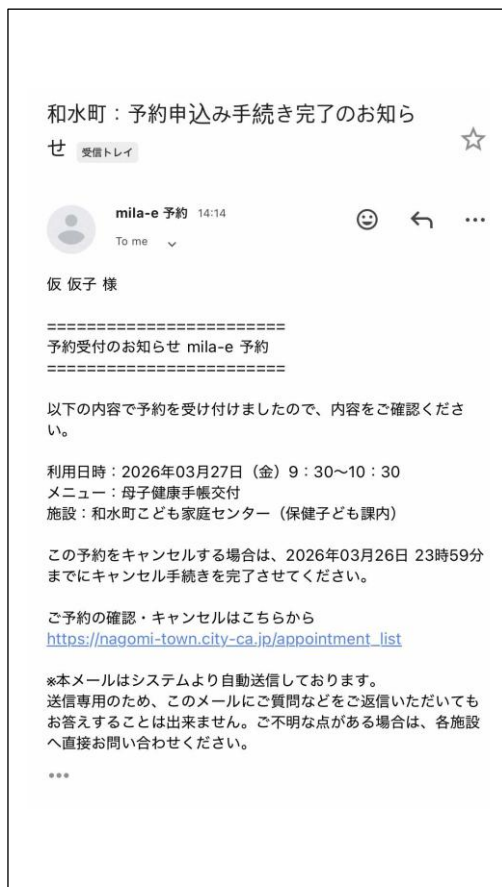
ホーム 予約一覧 関係者一覧 利用者情報



⑬ 予約手続き受付完了【承認待ち】

登録いただいたメールアドレス宛に予約手続き完了メールが届きます

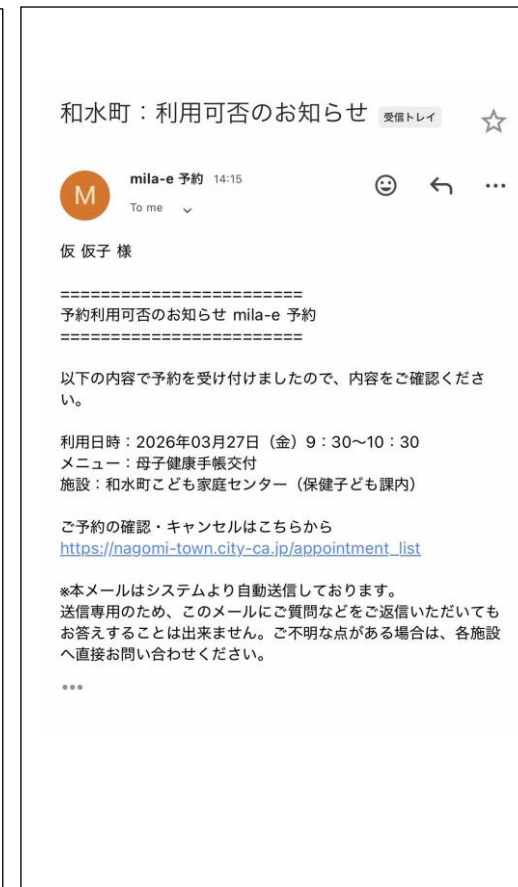
※役場の方で承認手続きを行いますので承認までしばらくお待ちください



⑭ 承認手続き完了【予約完了】

登録いただいたメールアドレス宛に予約完了(承認)メールが届きます

また、アプリの予約詳細画面も【承認】へ切り替わりますのでご確認ください



《注意》

アプリからの確認メール等が【迷惑メール】に届く場合があります。ご確認の上、設定の見直しをお願いいたします。

予約はこれで完了です！
【予約一覧】より予約内容の確認
【予約詳細】ではさらに詳しい予約内容の確認やキャンセルが可能です



キャンセルしたい場合・・・ 予約完了後も当日までキャンセル手続きが可能です！

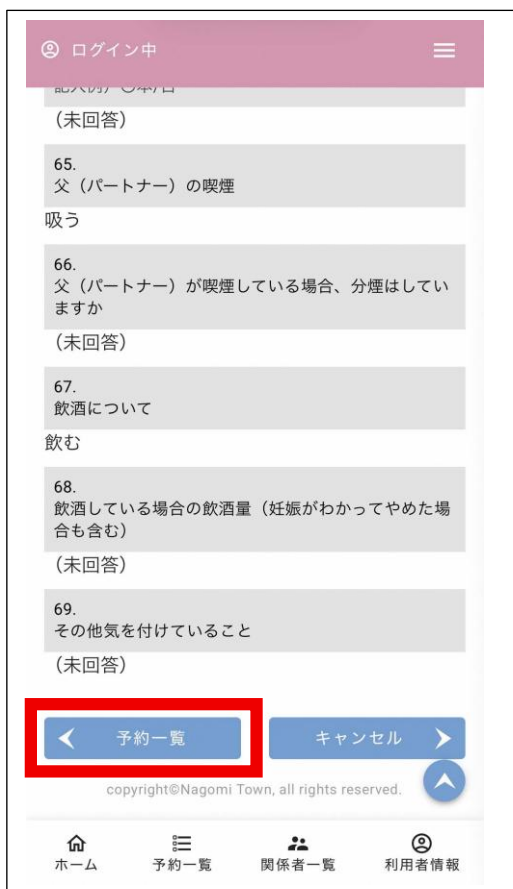
※キャンセル手続きは当日の夜まで可能ですが、必ず予約されている日時より前に手続きを行ってください
また、日程変更されたい場合は、一度キャンセルし、改めて予約を行ってください！

★当日の急なキャンセルは
こども家庭センターまでお電話お願いします
TEL 0968-86-5730

① キャンセル手続きをする

【予約一覧】からキャンセルしたい予約を選ぶ

【予約詳細】を開き、【キャンセル】を選択する



② キャンセル完了

ご登録いただいたメールアドレス宛に手続き完了メールが届きます

また、アプリの予約詳細画面も【キャンセル済み】へ切り替わりますのでご確認ください

